



Cámara
de Comercio
de Bogotá

PASO A PASO PARA QUE SOLICITES Y DESCARGUES TUS CERTIFICADOS DEL REGISTRO MERCANTIL CON CARGO A TU CUPO DE AFILIADO

CÍRCULO DE AFILIADOS

CÁMARA DE COMERCIO DE BOGOTÁ

4 DE AGOSTO DE 2022



Cámara
de Comercio
de Bogotá

¡EL PROCESO DE DESCARGA DE CERTIFICADOS PARA NUESTROS AFILIADOS CAMBIÓ!

A continuación, sigue el paso a paso para solicitar y descargar tus certificados a través de la nueva plataforma diseñada para que puedas usarla desde tu dispositivo móvil o desde tu computador

1. No ingreses usando links previamente guardados, es conveniente ingresar a la página de inicio www.ccb.org.co/afiliados ingresando al **Portafolio de beneficios**

Portafolio de beneficios



2. Haz clic en el punto 4 de “**Por ser parte de esta comunidad VIP puede**”.

Por ser parte de esta comunidad VIP puede:

1. Elegir y ser elegido miembro de la Junta Directiva de la Cámara de Comercio de Bogotá.
2. Dar como referencia a la Cámara de Comercio de Bogotá [aquí](#).
3. Acceder gratuitamente a las publicaciones de la CCB, ingresando a nuestra red de Bibliotecas [aquí](#).
4. Obtener gratuitamente las certificaciones derivadas de su registro mercantil, sin exceder del monto de su cuota de afiliación [aquí](#).

→ Y a continuación, ingresa a [Descargue sus certificados aquí](#)

Descargue sus certificados [aquí](#) (Recuerde borrar el historial de navegación para que pueda ingresar de manera correcta)

4. En la ventana **Certificados electrónicos**, dar clic en “**SOLICITUD**”



Servicio Virtual

MENÚ

Certificados Electrónicos

Seleccione una opción para continuar:

 **Solicitud** >

 Descarga >

 Verificación >



Adquiera certificados electrónicos y verifique su autenticidad con total seguridad y validez jurídica, según lo dispuesto en la Ley 527 de 1999.

5. Tienes diferentes opciones de **búsqueda**.



Atrás

Búsqueda empresa

Por favor, diligencia la información solicitada a continuación

Opciones de Búsqueda:

Seleccione



Seleccione

Matrícula

Identificación

Razón Social

Palabra Clave

Proponente

Buscar Inscritos

Diligencia la información de tu preferencia, luego da clic en **Buscar Inscritos** y abajo **selecciona la empresa**.

6. Selecciona el tipo y la cantidad de certificados a solicitar

Indique el tipo y número de certificados que requiere. La cantidad total que solicite en la misma transacción no podrá ser superior a 100.

RESULTADOS

Nombre o razón social	Cantidad
MATRICULA MERCANTIL Valor c/u \$3.200	<input type="text" value="0"/> <input type="button" value="+"/> <input type="button" value="-"/>
EXISTENCIA Y REPRESENTACION LEGAL O INSCRIPCION DE DOCUMENTOS REGISTRO MERCANTIL Valor c/u \$6.500	<input type="text" value="1"/> <input type="button" value="+"/> <input type="button" value="-"/>
LIBROS DE COMERCIO Valor c/u \$6.500	<input type="text" value="0"/> <input type="button" value="+"/> <input type="button" value="-"/>
INSCRIPCION, CLASIFICACION Y CALIFICACION (PROPONENTES) Valor c/u \$55.000	<input type="text" value="0"/> <input type="button" value="+"/> <input type="button" value="-"/>

Ten en cuenta que tu cupo no aplica para solicitar los **Certificados del Registro Único de Proponentes (RUP)**



7. Confirma tu solicitud.

DETALLE

 Por ser parte del Círculo de Afiliados obtiene gratuitamente las certificaciones derivadas de su registro mercantil, sin exceder su cuota de afiliación (*). [Más información](#)

TOTAL: \$6.500 Ver detalle 1 >

Nombre o razón social	Cantidad	Valor	
EXISTENCIA Y REPRESENTACION LEGAL O INSCRIPCION DE DOCUMENTOS REGISTRO MERCANTIL(00163218)	1	\$6.500	<input type="button" value="X"/>

Confirmar



8. A continuación, digita la cédula de ciudadanía, del **Representante legal** asociado a la **CLAVE VIRTUAL**

Certificados Electrónicos

BUSQUEDA CERTIFICADOS PAGO

Solicitudes Búsqueda de empresa Carro de compras **Búsqueda solicitante**

[Atrás](#)

Carro de compras

Búsqueda Solicitante

Ingrese el tipo y el número de identificación, sin puntos ni guiones, de la persona que realiza la compra.

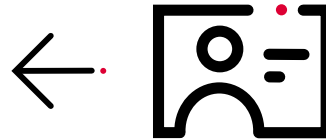
Tipos de identificación:

CEDULA DE CIUDADANIA

Número de Documento:

Digite el número de documento

[Atrás](#)



9. Debes diligenciar por completo el **formulario** con los datos a donde quieras que te llegue la **notificación de descarga del certificado**.

ingrese los datos solicitados y seleccione el medio de pago.

Nombres *
PABLO

Apellidos *
MEJIA
REYES

Teléfono *
Digite su número de teléfono
digite mínimo 7 caracteres y máximo 10

E-mail *
Digite su E-mail

País *
Seleccione

Ciudad *
Seleccione

Dirección *
Digite su Dirección
digite mínimo 10 caracteres



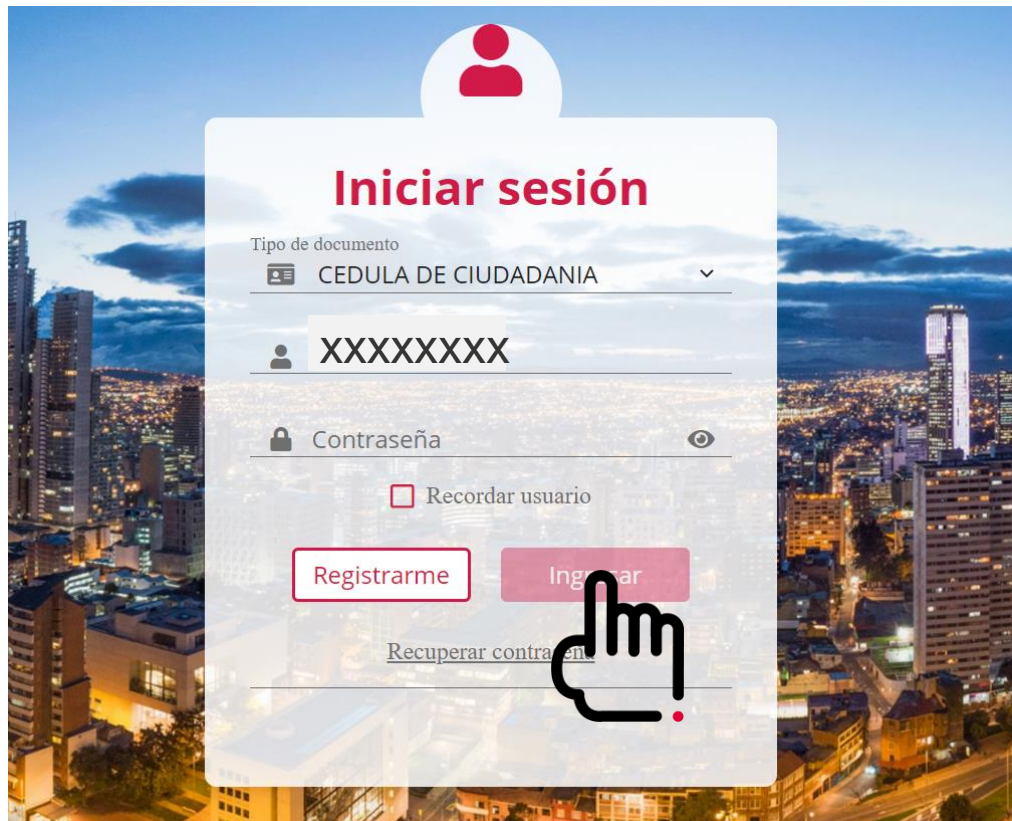
*No dejes de marcar que estas de acuerdo con **los términos y condiciones**.

He leído y estoy de acuerdo con los [términos y condiciones](#)

Continuar



10. Ahora digita la **clave virtual** y da clic en **ingresar**



The image shows a login form titled "Iniciar sesión" overlaid on a cityscape background. At the top is a red person icon. The form includes a dropdown menu for "Tipo de documento" set to "CEDULA DE CIUDADANIA", a text input field containing "XXXXXXXX", and a password field labeled "Contraseña" with an eye icon. Below these is a checkbox for "Recordar usuario" and two buttons: "Registrarme" and "Ingresar". A hand cursor icon is positioned over the "Ingresar" button. A link for "Recuperar contraseña" is visible at the bottom.



11. En el **Carro de Compras**, no olvides marcar la **casilla “Utilizar saldo de afiliado(a)”** para que no te genere costo. También puedes validar tu saldo actual.

[← Atrás](#)

Resumen
Carro de compras

Matrícula : Utilizar saldo de Afiliado (a)

Sin costo \$6.500 Saldo actual: \$964.000 - Saldo restante: \$957.500

Certificado	Cantidad	Valor
EXISTENCIA Y REPRESENTACION LEGAL O INSCRIPCION DE DOCUMENTOS REGISTRO MERCANTIL	1	\$6.500

Resumen Pago

Concepto	Cantidad	Valor
Valor total para descontar del saldo al cupo de afiliado (no genera costo)	1	\$6.500
Valor total a pagar de certificados con costo	0	\$0



12. Una vez te llega la **confirmación de descarga** al correo electrónico, puedes ingresar a **Descarga**.



Servicio Virtual

MENÚ

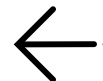
Certificados Electrónicos

Seleccione una opción para continuar:

 Solicitud >

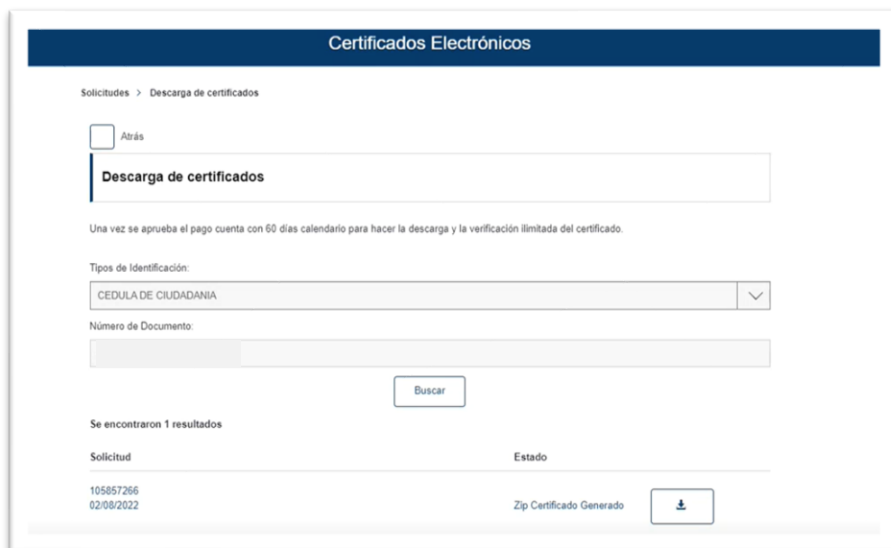
 Descarga >

 Verificación >

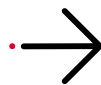


Adquiera certificados electrónicos y verifique su autenticidad con total seguridad y validez jurídica, según lo dispuesto en la Ley 527 de 1999.

13. Recuerda que debes digitar la **cédula del representante legal**.



The screenshot shows a web interface titled "Certificados Electrónicos". At the top, there is a breadcrumb trail: "Solicitudes > Descarga de certificados". Below this, there is a search bar with the text "Descarga de certificados" and a "Buscar" button. A note states: "Una vez se aprueba el pago cuenta con 60 días calendario para hacer la descarga y la verificación ilimitada del certificado." There are two input fields: "Tipos de Identificación:" with a dropdown menu showing "CEDULA DE CIUDADANIA" and "Número de Documento:" with an empty text field. Below the search results, it says "Se encontraron 1 resultados". A table with two columns, "Solicitud" and "Estado", contains one row with the values "105857266" and "02/08/2022" under "Solicitud", and "Zip Certificado Generado" and a download icon under "Estado".



¡Y ya tienes listo el
certificado para
descargar!



¡TRABAJAMOS PARA ENTREGARTE EL MEJOR SERVICIO!

Si presentas algún inconveniente en la descarga de Certificados

Gratuitos, escríbenos al correo: afiliados2@ccb.org.co

o comunícate con un asesor al (601) 3830330

Agradecemos tu comprensión.